



ФЕДЕРАЛЬНАЯ СЛУЖБА
ГОСУДАРСТВЕННОЙ СТАТИСТИКИ

Индекс потребительских цен по Республике Мордовия



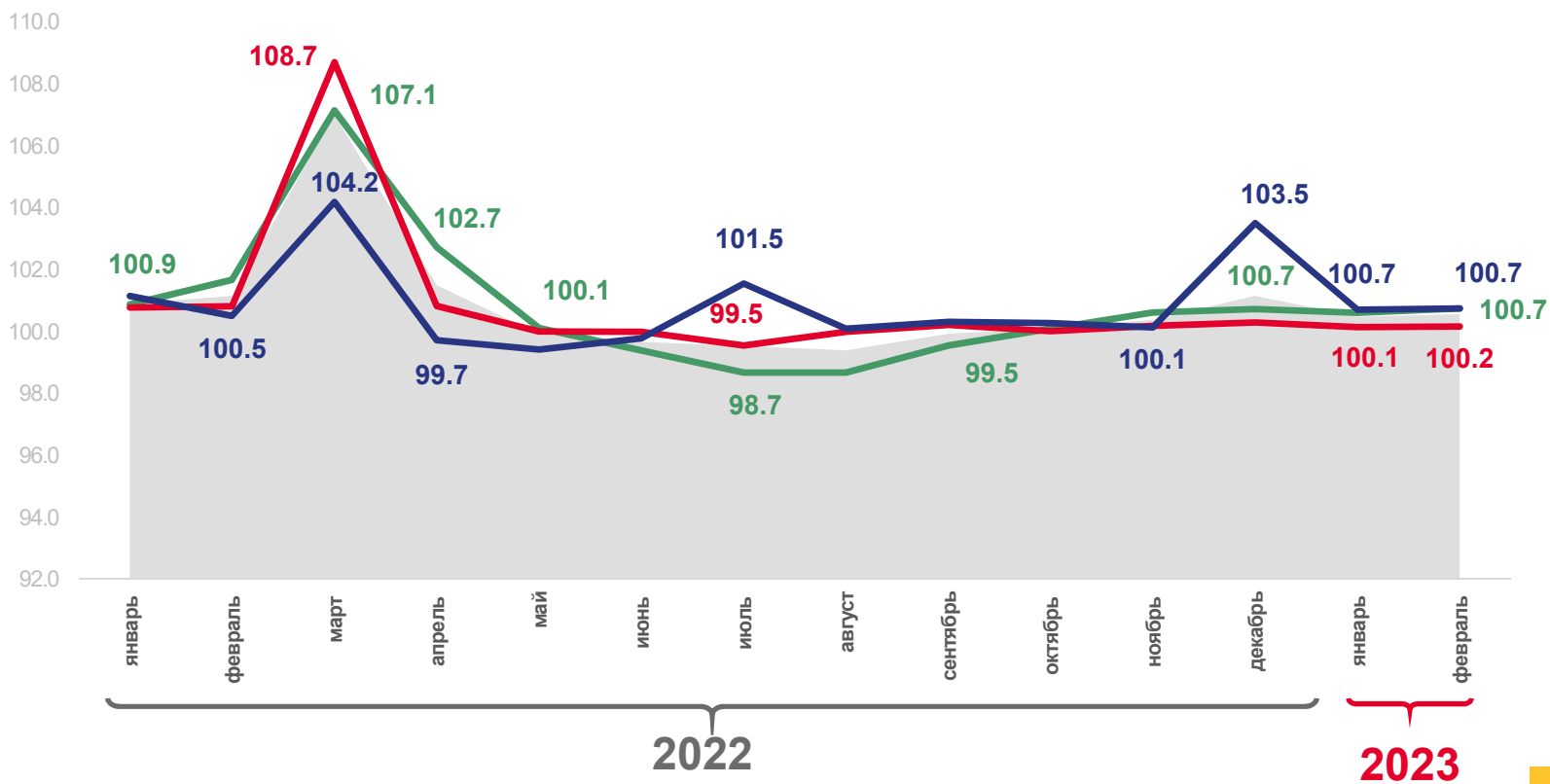
февраль 2023 года







ИНДЕКСЫ ПОТРЕБИТЕЛЬСКИХ ЦЕН ПО РЕСПУБЛИКЕ МОРДОВИЯ

февраль 2023 г. в % к предыдущему месяцу

	100,55
ИПЦ	
	100,73
Продовольственные товары	
	100,15
Непродовольственные товары	
	100,73
Услуги	
	100,36
Базовый ИПЦ	



 Индекс потребительских цен
 Услуги


 Продовольственные товары
 Непродовольственные товары

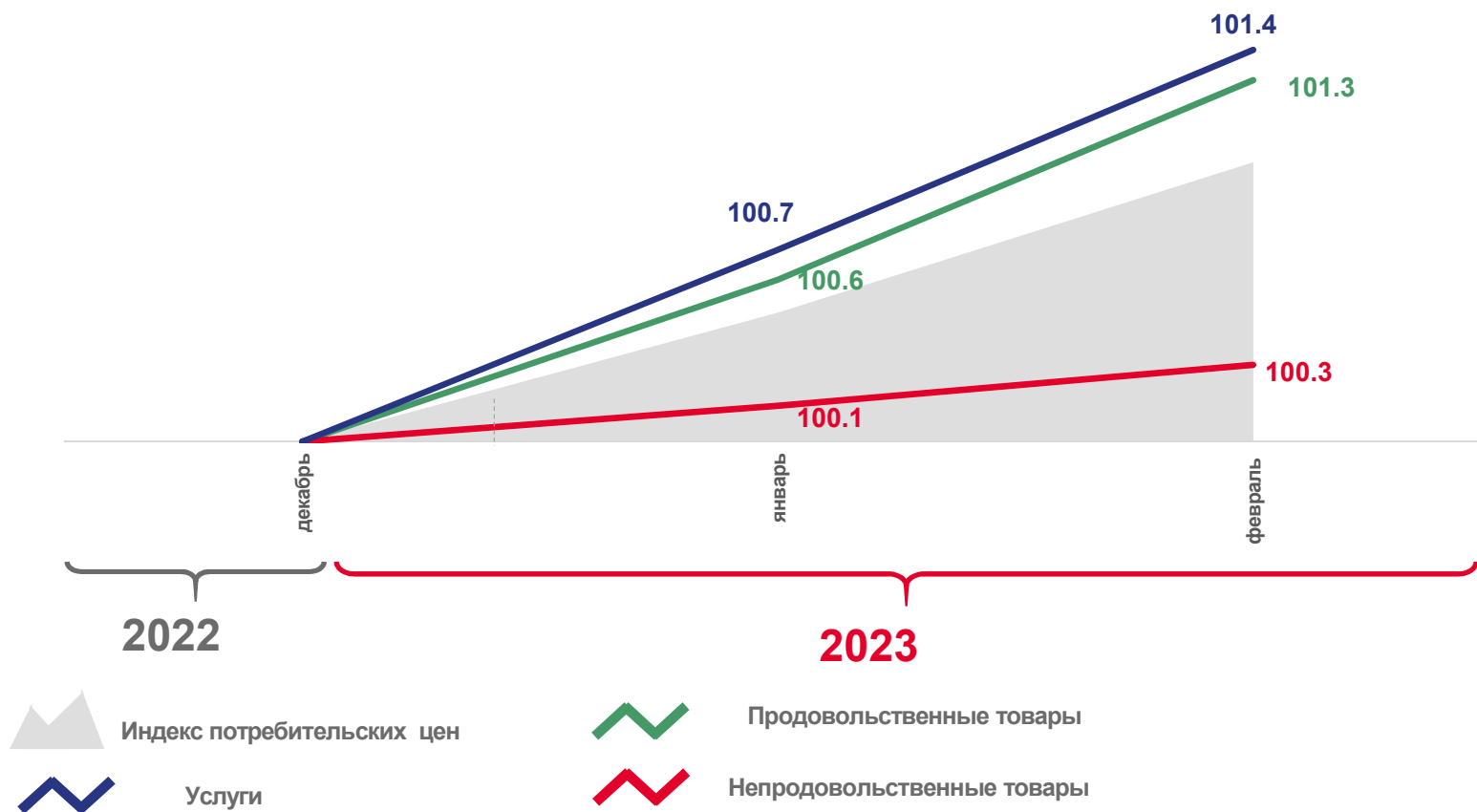




ИНДЕКСЫ ПОТРЕБИТЕЛЬСКИХ ЦЕН ПО РЕСПУБЛИКЕ МОРДОВИЯ

февраль 2023 г. в % к декабрю предыдущего года

	101,02
ИПЦ	
	101,32
Продовольственные товары	
	100,28
Непродовольственные товары	
	101,43
Услуги	
	100,33
Базовый ИПЦ	





ИНДЕКСЫ ЦЕН НА ОТДЕЛЬНЫЕ ГРУППЫ ПРОДОВОЛЬСТВЕННЫХ ТОВАРОВ

февраль 2023 г. в % к предыдущему месяцу



100,73

Продовольственные товары

48

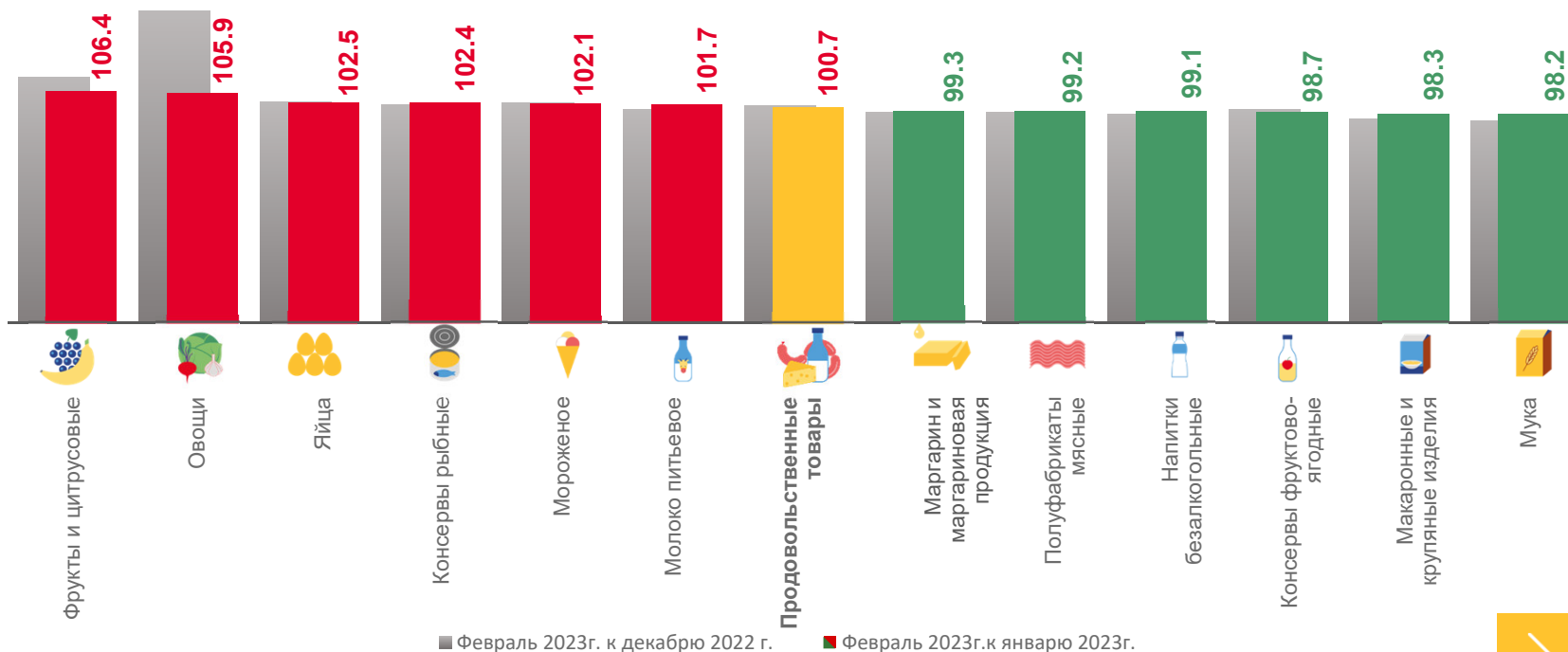
товара

значение индекса **больше**,
чем в среднем по группе

84

товаров

значение индекса **меньше**,
чем в среднем по группе



■ Февраль 2023г. к декабрю 2022 г.

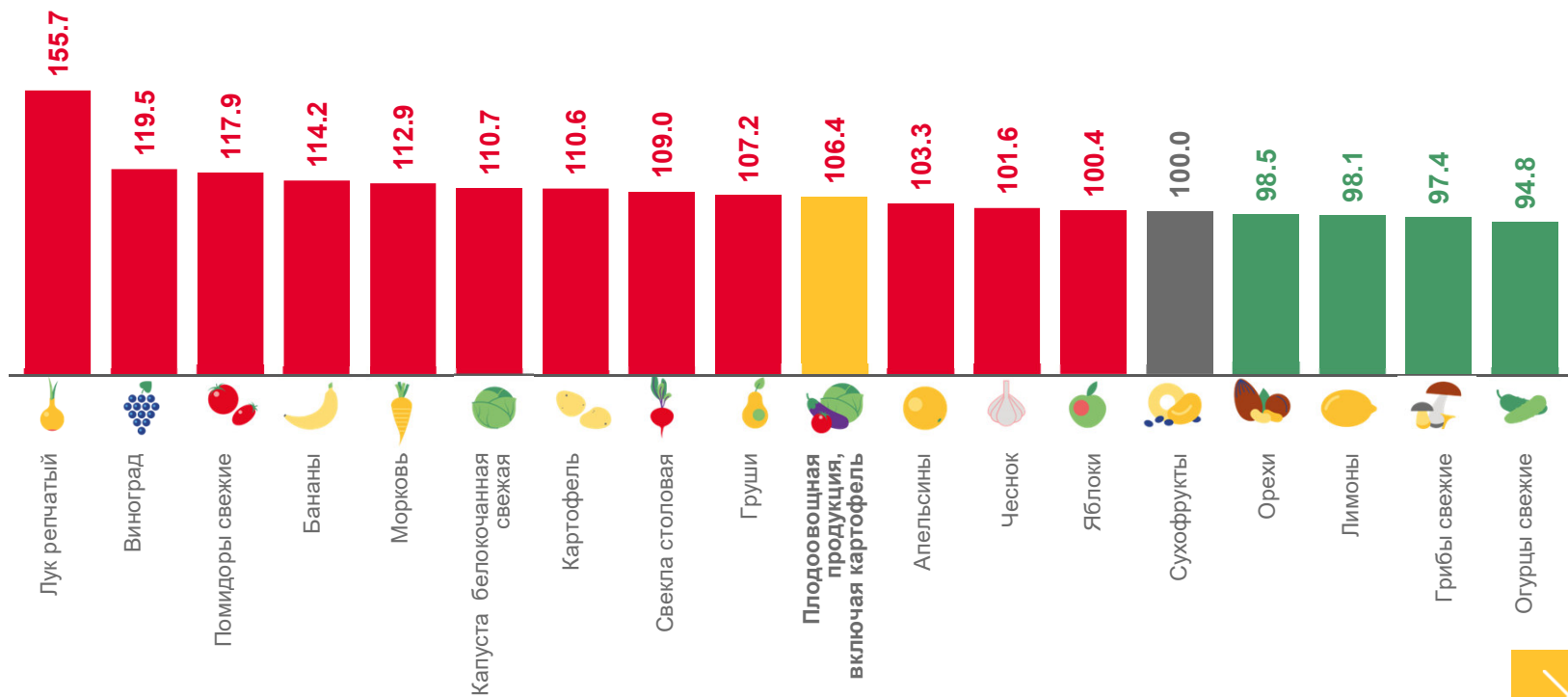
■ Февраль 2023г.к январю 2023г.





ИНДЕКСЫ ЦЕН НА ПЛОДООВОЩНУЮ ПРОДУКЦИЮ


















февраль 2023 г. в % к предыдущему месяцу





СРЕДНИЕ ЦЕНЫ НА ПЛОДООВОЩНУЮ ПРОДУКЦИЮ

февраль 2023 г., рублей за килограмм

 Яблоки, кг	▲	88,23 ₽	 Помидоры свежие, кг	▲	171,56 ₽	 Лук репчатый, кг	▲	48,16 ₽
 Лимоны, кг	▼	128,29 ₽	 Картофель, кг	▲	29,93 ₽	 Чеснок, кг	▲	241,23 ₽
 Апельсины, кг	▲	113,51 ₽	 Свёкла столовая, кг	▲	28,29 ₽	 Грибы свежие, кг	▼	319,61 ₽
 Груши, кг	▲	193,12 ₽	 Морковь, кг	▲	34,86 ₽	 Орехи, кг	▼	532,17 ₽
 Виноград, кг	▲	227,65 ₽	 Капуста белокочанная свежая, кг	▲	18,70 ₽	 Сухофрукты, кг	▼	410,18 ₽
 Бананы, кг	▲	112,60 ₽	 Огурцы свежие, кг	▼	203,71 ₽			





ИНДЕКСЫ ЦЕН НА ОТДЕЛЬНЫЕ ГРУППЫ НЕПРОДОВОЛЬСТВЕННЫХ ТОВАРОВ

февраль 2023 г. в % к предыдущему месяцу



100,15

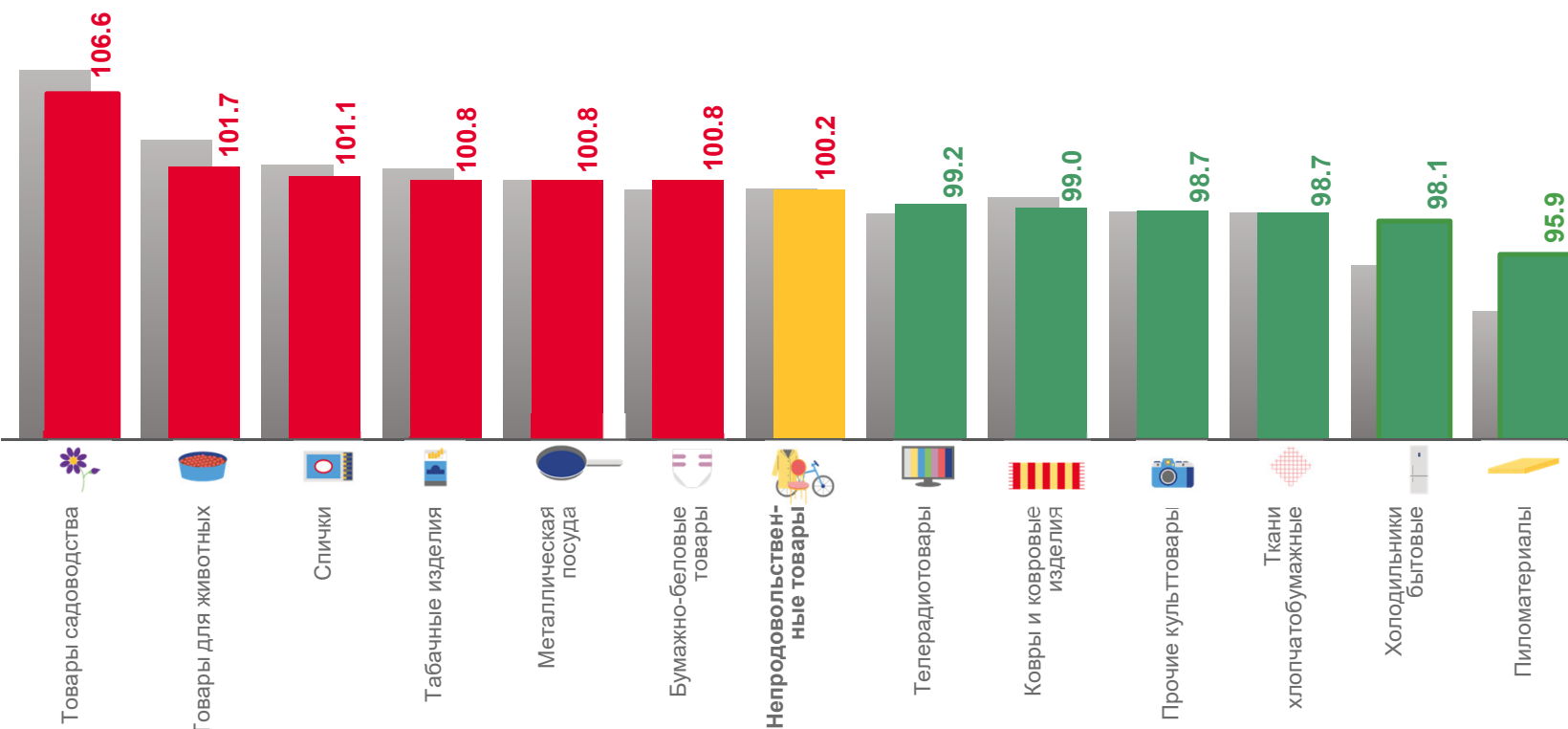
Непродовольственные товары

104 товаров

значение индекса **больше**,
чем в среднем по группе

192 товар

значение индекса **меньше**,
чем в среднем по группе



■ Февраль 2023 г. к декабрю 2022 г.








■ Февраль 2023 г. к январю 2023 г.





ИНДЕКСЫ ЦЕН НА БЕНЗИН АВТОМОБИЛЬНЫЙ И ДИЗЕЛЬНОЕ ТОПЛИВО ПО РЕСПУБЛИКЕ МОРДОВИЯ

февраль 2023 г. в % к предыдущему месяцу

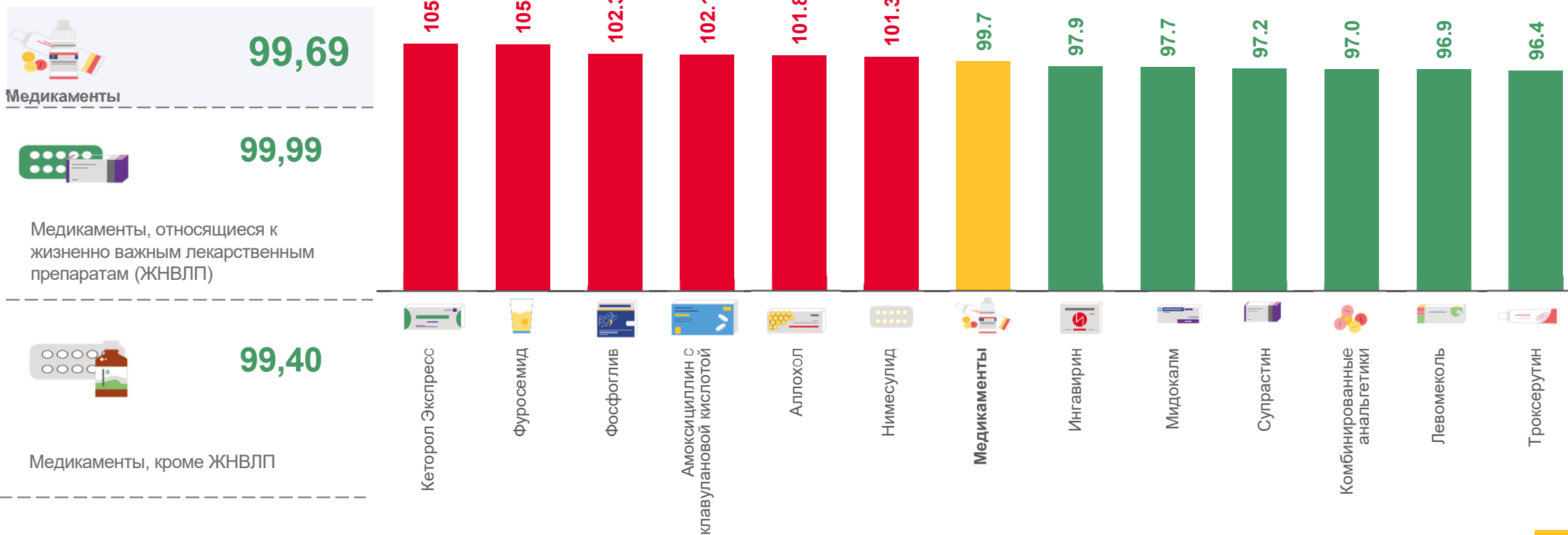
 <p>Топливо моторное</p>	99,50		 <p>Бензин автомобильный</p>	99,63	48,76 ₹
 <p>Дизельное топливо</p>	99,67	55,92 ₹	 <p>Бензин автомобильный марки АИ-92</p>	99,54	46,38 ₹
 <p>Газовое моторное топливо</p>	92,87	15,89 ₹	 <p>Бензин автомобильный марки АИ-95</p>	99,71	50,79 ₹
			 <p>Бензин автомобильный марки АИ-98 и выше</p>	100,00	58,99 ₹





ИНДЕКСЫ ЦЕН НА ОТДЕЛЬНЫЕ ВИДЫ МЕДИКАМЕНТОВ

февраль 2023 г. в % к предыдущему месяцу



■ Февраль 2023 г. к январю 2023 г.





ИНДЕКСЫ ЦЕН И ТАРИФОВ НА УСЛУГИ

февраль 2023 г. в % к предыдущему месяцу

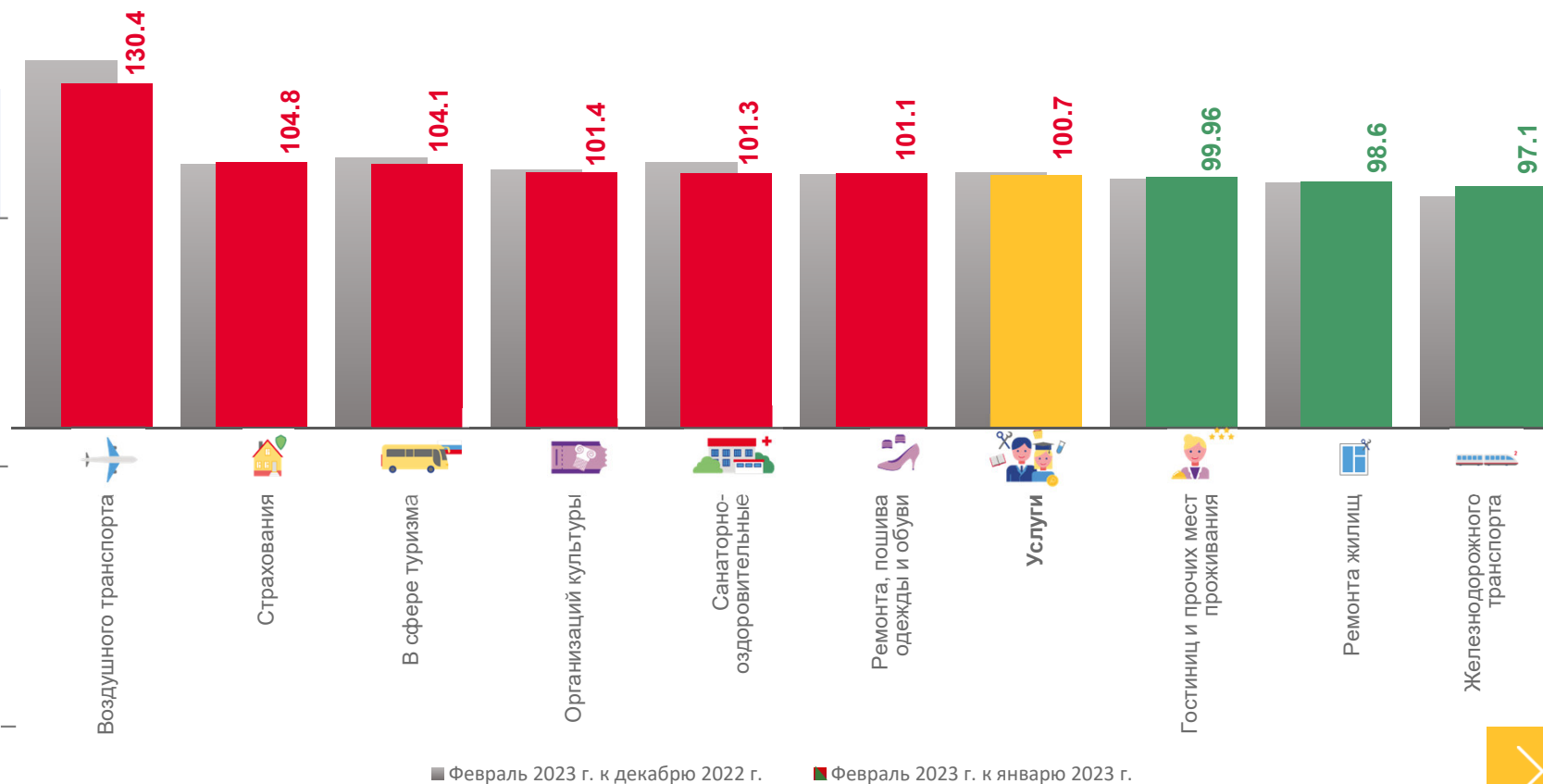
100,73
Услуги

24 услуг

значение индекса **больше**,
чем в среднем по группе

106 услуг

значение индекса **меньше**,
чем в среднем по группе





ИНДЕКСЫ ПОТРЕБИТЕЛЬСКИХ ЦЕН НА ВСЕ ТОВАРЫ И УСЛУГИ ПО РЕГИОНАМ ПРИВОЛЖСКОГО ФЕДЕРАЛЬНОГО ОКРУГА

февраль 2023 г. в % к предыдущему месяцу

Регионы ПФО



 Российская Федерация **100,46**

Приволжский Федеральный округ **100,32**

